


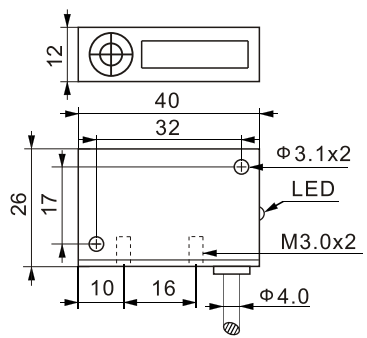
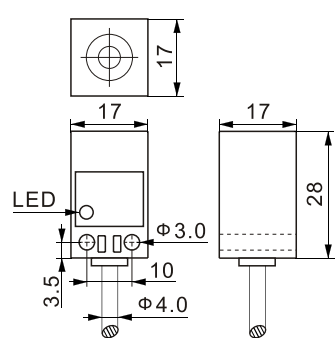
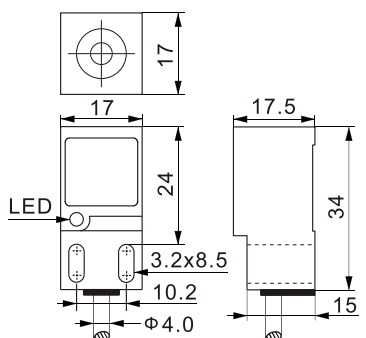


方型电感式接近开关(DC 3线式)

Q12, Q17

| Q12x26x40 | | Q17x17x28 | | | | Q17x17.5x34 | | |
|--|------------|--|---------------------|-------------------------------|---------------------|--|-------|---------------------|
| 2.0mm | 4.0mm | 5.0mm | | 8.0mm | | 5.0mm | 8.0mm | |
| 埋入 | 非埋 | 埋入 | | 非埋 | | 埋入 | 非埋 | |
| IQ12-M02NA-Y3L2/P40 | 1 | IQ12-F04NA-Y3L2/P40 | IQ17-M05NA-Y3L2/P28 | 1 | IQ17-F08NA-Y3L2/P28 | IQ17-M05NA-Y3L2/P34 | 1 | IQ17-F08NA-Y3L2/P34 |
| IQ12-M02NB-Y3L2/P40 | 2 | IQ12-F04NB-Y3L2/P40 | IQ17-M05NB-Y3L2/P28 | 2 | IQ17-F08NB-Y3L2/P28 | IQ17-M05NB-Y3L2/P34 | 2 | IQ17-F08NB-Y3L2/P34 |
| IQ12-M02NC-Y3L2/P40 | 3 | IQ12-F04NC-Y3L2/P40 | | | | | | |
| IQ12-M02PA-Y3L2/P40 | 4 | IQ12-F04PA-Y3L2/P40 | IQ17-M05PA-Y3L2/P28 | 4 | IQ17-F08PA-Y3L2/P28 | IQ17-M05PA-Y3L2/P34 | 4 | IQ17-F08PA-Y3L2/P34 |
| IQ12-M02PB-Y3L2/P40 | 5 | IQ12-F04PB-Y3L2/P40 | IQ17-M05PB-Y3L2/P28 | 5 | IQ17-F08PB-Y3L2/P28 | IQ17-M05PB-Y3L2/P34 | 5 | IQ17-F08PB-Y3L2/P34 |
| IQ12-M02PC-Y3L2/P40 | 6 | IQ12-F04PC-Y3L2/P40 | | | | | | |
| IQ12-M02SZ-Y3L2/P40 | 9 | IQ12-F04SZ-Y3L2/P40 | | | | | | |
| IQ12-M02ZZ-Y3L2/P40 | 22 | IQ12-F04ZZ-Y3L2/P40 | | | | | | |
|  | |  | | | |  | | |
|  | |  | | | |  | | |
| 2.0mm±10% | 4.0mm±10% | 5.0mm±10% | 8.0mm±10% | 5.0mm±10% | 8.0mm±10% | | | |
| 1~10% | 1~10% | 1~10% | 1~10% | 1~10% | 1~10% | | | |
| 铁12x12x1mm | 铁12x12x1mm | 铁18x18x1mm | 铁24x24x1mm | 铁18x18x1mm | 铁24x24x1mm | | | |
| 2000Hz | 1500Hz | 1000Hz | 800Hz | 1000Hz | 800Hz | | | |
| ≤Sn±3% | | ≤Sn±3% | | ≤Sn±3% | | | | |
| ≤0.01mA | | ≤0.01mA | | ≤0.01mA | | | | |
| ≤10mA | | ≤10mA | | ≤10mA | | | | |
| ≤200mA | | ≤200mA | | ≤200mA | | | | |
| ≤2V | | ≤2V | | ≤2V | | | | |
| 极性反接保护;上电脉冲抑制保护;负载短路保护 | | 极性反接保护;上电脉冲抑制保护;负载短路保护 | | 极性反接保护;上电脉冲抑制保护;负载短路保护 | | | | |
| 动作指示灯(黄色) | | 动作指示灯(黄色) | | 动作指示灯(黄色) | | | | |
| -25~+70°C | | -25~+70°C | | -25~+70°C | | | | |
| ≤Sn±10% | | ≤Sn±10% | | ≤Sn±10% | | | | |
| -25~+80°C | | -25~+80°C | | -25~+80°C | | | | |
| 50MΩ以上(DC 500V兆欧表),充电部整数和外壳之间 | | 50MΩ以上(DC 500V兆欧表),充电部整数和外壳之间 | | 50MΩ以上(DC 500V兆欧表),充电部整数和外壳之间 | | | | |
| 符合标准EN60947-5-2 | | 符合标准EN60947-5-2 | | 符合标准EN60947-5-2 | | | | |
| IP67 | | IP67 | | IP67 | | | | |
| 电缆线2M; 外径 φ4.0mm | | 电缆线2M; 外径 φ4.0mm | | 电缆线2M; 外径 φ4.0mm; | | | | |
| 外壳材料:塑料;检测面材料:塑料 | | 外壳材料:塑料;检测面材料:塑料 | | 外壳材料:塑料;检测面材料:塑料 | | | | |
| 注: 1,2,3,4,5,6,9,22为接线图号, 请见05页。如需其它电压规格(DC 5V,DC 10-60V)请咨询我公司。 | | | | | | | | |

1 电感式传感器

2 电容式传感器

3 磁感式传感器

4 光电传感器

5 传感器附件

6 词汇表